


## **УВАЖАЕМЫЕ РОДИТЕЛИ!**

**Запомните 7 правил, чтобы не допустить нелепой гибели вашего ребенка!**

1. Не оставлять окно открытым, поскольку достаточно отвлечься на секунду, которая может стать последним мгновением в жизни ребенка или искалечить ее навсегда.
2. Не использовать москитные сетки без соответствующей защиты окна. Ребенок видит некое препятствие впереди, уверенно упирается на него, и в результате может выпасть вместе с сеткой, которая не рассчитана на вес даже годовалого ребенка.
3. Не оставлять ребенка без присмотра, особенно играющего возле окон и стеклянных дверей.
4. Не ставить мебель поблизости окон, чтобы ребенок не взобрался на подоконник.
5. Не следует позволять детям прыгать на кровати или другой мебели, расположенной вблизи окон.
6. Тщательно подбирать аксессуары на окна. В частности, средства солнцезащиты, такие как жалюзи и рулонные шторы должны быть без свисающих шнуров и цепочек. Ребенок может с их помощью взобраться на окно или запутаться в них, тем самым спровоцировать удушье.
7. Установить на окна блокираторы, препятствующие открытию окна ребенком самостоятельно.

## **ПОМНИТЕ!**

Антимоскитные сетки в окнах создают только видимую преграду и не являются надежной защитой, т.к. дети опираются на них и выпадают вместе с ними наружу.



### **Как сделать безопасные окна для детей?**

1. Простой способ защиты от открытия окна ребенком, открутив ручку и положив ее в недоступное для ребенка место.
2. Прикрутить металлическую цепь в верхней части окна, по типу дверной цепочки.
3. Оконная ручка-замок с ключом. Чтобы установить ручку с ключом необходимо открутить 2 винта старой ручки, которые находятся под пластиковой пластиной у основания ручки и установить ручку с замком.
4. Детский замок на окна. Специальные блокираторы (детские замки), ставятся на раму окна внизу створки, закрываются на ключ и позволяют открывать окно в поворотном-откидном положении свободно и не дающие открыть окно в поворотном положении даже на сантиметр.

### **МЫ НА СВЯЗИ И ГОТОВЫ ПОМОЧЬ...**

**Адрес:** г.Ипатово ул. Степная, 7  
**Телефон:** 8(86542) 2-29-61, 5-86-40, 34-95-09  
**e-mail:** srcn06@minsoc26.ru  
**Сайт:** www.srcn-prichal.ru




**ФОНД  
ПОДДЕРЖКИ  
ДЕТЕЙ**  
находящихся  
в трудной  
жизненной  
ситуации



**МИНИСТЕРСТВО ТРУДА И СОЦИАЛЬНОЙ  
ЗАЩИТЫ НАСЕЛЕНИЯ  
СТАВРОПОЛЬСКОГО КРАЯ**

**ГОСУДАРСТВЕННОЕ  
КАЗЕННОЕ УЧРЕЖДЕНИЕ СОЦИАЛЬНОГО  
ОБСЛУЖИВАНИЯ «ИПАТОВСКИЙ  
СОЦИАЛЬНО-РЕАБИЛИТАЦИОННЫЙ  
ЦЕНТР  
ДЛЯ НЕСОВЕРШЕННОЛЕТНИХ  
«ПРИЧАЛ»**

## **Консультация для родителей**




**РЕБЕНОК В КОМНАТЕ –  
ЗАКРОЙ ОКНО.**

## **«БЕЗОПАСНОЕ ОКНО»**

г.Ипатово  
2022

**Уважаемые родители, буклет даёт ответы на возможные вопросы по безопасности окон для детей,** по существующим механизмам их защиты и профилактике несчастных случаев, а также наиболее частым ошибкам взрослых людей, которые могут привести к тому, что маленький ребенок вылезет на подоконник и может упасть с него. Помните, что подобные правила актуальны не только для вашего дома, но и для тех мест, куда вы отправляете своего ребенка, например, у бабушки, у родных и знакомых, живущих на верхних этажах многоквартирного дома.



Причинами выпадения детей из окон, как правило, становятся неограниченный доступ детей к открытым окнам, незакрепленные москитные сетки, а также безнадзорность малолетних детей.

### **ПАМЯТКА** **для родителей об опасностях** **открытого окна**

Основные правила, соблюдение которых поможет сохранить жизнь и здоровье детей:

## **Основные правила, соблюдение которых поможет сохранить жизнь и здоровье детей**

- ребенок не может находиться без присмотра в помещении, где открыто настёжь окно или есть хоть малейшая вероятность, что ребенок может его самостоятельно открыть;



проветривание», так как из этого режима маленький ребенок самостоятельно вряд ли сможет открыть окно;

- нельзя надеяться на режим «микро проветривание» на пластиковых окнах - из этого режима окно легко открыть, даже случайно дернув за ручку;
- не пренебрегайте средствами детской защиты на окнах: металлопластиковые окна в доме, где есть ребенок, просто необходимо оборудовать специальными устройствами, блокирующими открытие окна;
- воспитывайте ребенка правильно: не ставьте его на подоконник, не поощряйте самостоятельного лазания туда, строго предупреждайте даже попытки таких «игр»;
- объясняйте ребенку опасность открытого окна из-за возможного падения.

**ПОМНИТЕ! Только бдительное отношение к своим собственным детям со стороны вас, РОДИТЕЛЕЙ, поможет избежать беды!**

Проверьте прямо сейчас, где находятся ваши дети!

- фурнитура окон и сами рамы должны быть исправны, чтобы предупредить их самопроизвольное или слишком легкое открывание ребенком;
- если оставляете ребенка одного даже на непродолжительное время в помещении, а закрывать окно полностью не хотите, то в случае со стандартными деревянными рамами закройте окно на шпингалеты и снизу, и сверху (не пренебрегайте верхним шпингалетом, так как нижний довольно легко открыть) и откройте форточку;
- в случае с металлопластиковым окном, поставьте раму в режим «фронтальное

